



METROVALORES

CASA DE VALORES S.A.

Cumplimos tus objetivos financieros

Alternativas de Inversión

Mercado de Valores – Ecuador

12 de marzo, 2025

**Av. República de El Salvador N34-229 y Moscú
Edif. San Salvador, Quito – Ecuador**

**www.metrovalores.com.ec
(02) 2266 400 / 098 3139 844
info@metrovalores.com.ec**

Contenido:

- 2 [Papel Comercial](#)
- 3 [Obligaciones \(Bonos Corporativos\)](#)
- 3 [Obligaciones Split-up Tipo 2](#)
- 4 [Titularizaciones](#)
- 5 [Acciones](#)
- 6 [Fondo Colectivo](#)

Otros reportes:







Suscríbete a este reporte:



Glosario:

Acciones	<ul style="list-style-type: none"> • Renta variable • Representa capital de una empresa 	<ul style="list-style-type: none"> • Derechos: voz, voto y compensación • Junta de accionistas anual
Papel Comercial	<ul style="list-style-type: none"> • Renta fija corto plazo (<360 días) • Título de deuda corporativa 	<ul style="list-style-type: none"> • Calificación de riesgo • Garantía general o específica
Obligaciones (Bonos Corporativos)	<ul style="list-style-type: none"> • Renta fija largo plazo (>360 días) • Título de deuda corporativa 	<ul style="list-style-type: none"> • Capital e interés pagados periódicamente.
Obligaciones Split-up Tipo 2	<ul style="list-style-type: none"> • Renta fija corto o largo plazo • Título de deuda corporativa 	<ul style="list-style-type: none"> • Capital pagado al vencimiento, interés pagado periódicamente.
Titularizaciones	<ul style="list-style-type: none"> • Renta fija largo plazo (>360 días) • Fiduciaria encargada del manejo 	<ul style="list-style-type: none"> • Calificación de riesgo • Garantía específica (activo)
Fondo Colectivo	<ul style="list-style-type: none"> • Renta fija largo plazo (>360 días) • Fiduciaria encargada del manejo 	<ul style="list-style-type: none"> • Calificación de riesgo • Garantía específica (activo)

Papel Comercial:

Emisor	Circular	Monto disponible	Plazo (días)	Rendimiento anualizado	Calificación de riesgo
	<u>COP</u> I	\$ 2.286.297	181	8,50%	<u>AA+</u> <u>GLOBAL</u>
			270	8,75%	
			317	9,00%	
	<u>COP</u> II	\$ 2.720.000	180	8,00%	<u>AAA-</u> <u>GLOBAL</u>
			240	8,15%	
			300	8,25%	
			325	8,75%	
	<u>COP</u> III	\$ 500.000	180	7,00%	<u>AAA-</u> <u>GLOBAL</u>
			200	7,00%	
	<u>COP</u> II	\$ 2.683.000	90	10,00%	<u>AA</u> <u>GLOBAL</u>
			180	10,50%	
			270	10,75%	
			359	11,00%	


**Inversión mínima para renta fija es de \$5,000 con excepción de Grow Flowers, cuya inversión mínima es de \$50.000

Obligaciones (Bonos Corporativos):

Emisor	Prospecto	Monto disponible	Plazo (días)	Interés / rendimiento	Calificación de riesgo
		\$ 250.000	510	10,30% / 10,30%	
		\$ 250.000	540	10,50% / 10,50%	
		\$ 250.000	570	10,70% / 10,70%	
 DEL MONTE AG <small>TU CULTIVO, TU EMPRESA.</small>	<u>POP</u> <u>IX</u>	\$ 250.000	600	10,85% / 10,85%	<u>AAA-</u> <u>CLASS</u>
		\$ 250.000	630	11,00%/11,00%	
		\$ 250.000	660	11,15%/11,15%	
		\$ 250.000	670	11,30%/11,30%	
		\$ 250.000	720	11,50% / 11,50%	
 semgroup South Ecuameridean S.A	<u>POP</u> <u>V</u>	\$ 400.000	1746	9,00% / 11,50%	<u>AAA-</u> <u>GLOBAL</u>
			2520	9,00% / 11,50%	
 MINUTO CORP	<u>POP</u> <u>V</u>	\$ 1.000.000	1026	9,00% / 11,00%	<u>AAA-</u> <u>CLASS</u>
			1739	9,00% / 11,50%	
			2477	9,00% / 11,50%	
 INVESTTEAM	<u>POP</u> <u>II</u>	\$1.000.000	1401	9,00%/11,75%	<u>AAA-</u> <u>CLASS</u>
 SURGALARE	<u>POP II</u>	\$500.000	1080	9,50%/10,00%	<u>AAA-</u>
			1440		
 ALLFACTOR <small>FACTORIZING Y SOLUCIONES FINANCIERAS</small>	<u>POP IV</u>	\$500.000	1689	9,00%/11,50%	<u>AA+</u> <u>CLASS</u>
			2520		
 TELCONET <small>LATAM</small>	<u>POP XII</u>	\$10.000	1045	9,005/11,50%	<u>AAA</u> <u>CLASS</u>
			1800		
 TUBOS PACIFICO	<u>POP IV</u>	\$300.000	2383	9,00%/10,50%	<u>AA+</u> <u>CLASS</u>
			3476		


** inversión mínima en renta fija es de \$5.000

Obligaciones Split-Up Tipo 2

Emisor	Prospecto	Monto disponible	Plazo (días)	Interés / rendimiento	Calificación de riesgo
 Empaques Sustentables de Papel	<u>SPLIT UP</u>	\$ 21.586	1170	9,75% / 12,00%	
	<u>CLASE 2</u>	\$30.000	1260	9,75% / 12,00%	<u>AA+</u>
	<u>POP</u>				<u>CLASS</u>
	<u>V</u>	\$148.320	1440	9,75% / 12,00%	

** inversión mínima en renta fija es de \$5.000

Acciones:

Emisor	Última transacción	Precio	Variación semanal	Precio cierre 2024
 Banco Bolivariano	6-mar-25	\$ 1,00	↓ -9,09%	\$ 0,95
 Produbanco Grupo Promerica	6-mar-25	\$ 0,97	↑ 2,11%	\$ 0,86
banco del  austro	09-jul-24	\$ 0,40	→ 0,00%	\$ 0,40
 Banco Guayaquil	6-mar-25	\$ 1,15	↑ 0,88%	\$ 1,18
 BANCO PICHINCHA	21-feb-25	\$ 87,00	→ 0,00%	\$ 80,00
 BBPC	26-feb-25	\$ 36,00	→ 0,00%	\$ 35,05
 BVG Bolsa de Valores Guayaquil	7-mar-24	\$ 1,00	→ 0,00%	\$ 0,96
 BVQ BOLSA DE VALORES DE QUITO	7-mar-25	\$ 3,10	→ 0,00%	\$ 2,90
 Brik  URIBE & SCHWARZKOPF	12-feb-25	\$ 874,00	→ 0,00%	\$ 875,00
 Cervecería Nacional	6-mar-25	\$ 53,00	→ 0,00%	\$ 46,00
 CORPORACIÓN FAVORITA	7-mar-25	\$ 1,90	↑ 2,70%	\$ 1,90
 HOLCIM	28-feb-25	\$ 50,00	→ 0,00%	\$ 43,00
 ales	12-sep-24	\$ 0,56	→ 0,00%	\$ 0,56
 INVERSANCARLOS S.A.	28-feb-25	\$ 2,70	→ 0,00%	\$ 2,80
 SAN CARLOS	6-mar-25	\$ 0,65	↑ 4,84%	\$ 0,60

** inversión mínima para renta varibale: \$1.000

Fondo Colectivo

Emisor	Prospecto	Monto disponible	Plazo (días)	Interés / rendimiento	Calificación de riesgo
	<u>POP</u> <u>I</u>	\$ 17.519.245	Hasta 6 años	8,00-8,5%	<u>AAA</u> <u>CLASS</u>

Descargo de responsabilidad:

Este documento es únicamente con fines informativos. La información contenida en el mismo se basa en las ofertas de inversión de Metrovalores Casa de Valores S.A., así como en las ofertas proporcionadas por las casas de valores del Ecuador y las Bolsas de Valores de Quito y Guayaquil.

Las emisiones estructuradas por Metrovalores Casa de Valores S.A. están sujetas a nuestra recomendación de inversión, la cual depende del perfil de cada inversionista. Por lo tanto, se recomienda revisar detenidamente el informe de inversión correspondiente.

Los productos mencionados en este documento pueden no ser adecuados para todos los tipos de inversionistas; su valor y los ingresos que generen pueden fluctuar y/o ser afectados negativamente por las tasas de cambio, tasas de interés y otros factores.

Los rendimientos históricos no deben considerarse como una indicación o garantía de rendimientos futuros, y no se realiza ninguna representación o garantía, ya sea expresa o implícita, con respecto a los rendimientos futuros. Queda prohibida la reproducción total o parcial de este informe sin la autorización expresa de Metrovalores Casa de Valores S.A.



Cumplimos tus objetivos financieros

Nuestros servicios:

Corretaje de valores



Finanzas corporativas



Administración de portafolios



¡Contáctanos!

Nosotros:

Nuestra experiencia

30 años

Valor negociado

A enero 2024:
\$42.82 millones

A enero 2025:
\$43.47 millones

No. de transacciones

A enero 2024:
166 transacciones

A enero 2025:
400 transacciones

Av. República de El Salvador N34-229 y Moscú
Edif. San Salvador, Quito – Ecuador

www.metrovalores.com.ec
(02) 2266 400 / 098 3139 844
info@metrovalores.com.ec