



# METROVALORES

CASA DE VALORES S.A.

*Cumplimos tus objetivos financieros*

## **Informe Semanal de Renta Variable**









**Mercado de Valores – Ecuador**

**08-12 de diciembre, 2025**

**Av. República de El Salvador N34-229 y Moscú  
Edif. San Salvador, Quito – Ecuador**

**[www.metrovalores.com.ec](http://www.metrovalores.com.ec)  
(02) 2266 400 / 098 3139 844  
[info@metrovalores.com.ec](mailto:info@metrovalores.com.ec)**

**Precios de acciones:**

Emisor	Última transacción	Precio	Variación semanal	Precio cierre 2024
 Banco Bolivariano	12/dic/25	\$ 1,50	↑ 3,4%	\$ 0,95
 Produbanco Grupo Promerica	12/dic/25	\$ 1,10	↑ 3,8%	\$ 0,86
 banco del austro	12/dic/25	\$ 0,50	↑ 16,3%	\$ 0,40
 Banco Guayaquil	12/dic/25	\$ 1,88	↑ 1,6%	\$ 1,18
 BANCO PICHINCHA	11/dic/25	\$ 96,01	↑ 2,1%	\$ 80,00
 BBPC	1/dic/25	\$ 50,00	→ 0,0%	\$ 35,05
 BVG Bolsa de Valores Guayaquil	11/dic/25	\$ 2,15	↓ -8,5%	\$ 0,96
 BVQ BOLSA DE VALORES DE QUITO	5/dic/25	\$ 3,55	→ 0,0%	\$ 2,90
 Brik   	25/nov/25	\$ 700,00	→ 0,0%	\$ 450,00
 Cervecería Nacional	10/dic/25	\$ 55,00	→ 0,0%	\$ 46,00
 CORPORACIÓN FAVORITA	12/dic/25	\$ 1,92	→ 0,0%	\$ 1,90
 HOLCIM	9/dic/25	\$ 45,00	→ 0,0%	\$ 43,00
 ales	23/oct/25	\$ 0,56	→ 0,0%	\$ 0,56
 INVERSANCARLOS S.A.	11/dic/25	\$ 2,75	→ 0,0%	\$ 2,80
 SAN CARLOS	16/oct/25	\$ 0,60	→ 0,0%	\$ 0,60
 GRUPO concliña	10/sep/25	\$ 1,68	→ 0,0%	NA
 ETF FONDO DE INVERSIÓN COTIZADO FIDUCIA	12/dic/25	\$ 1,07	↑ 0,2%	NA

**Suscríbete a este reporte:**

**Otros reportes:**


\* Inversión mínima para

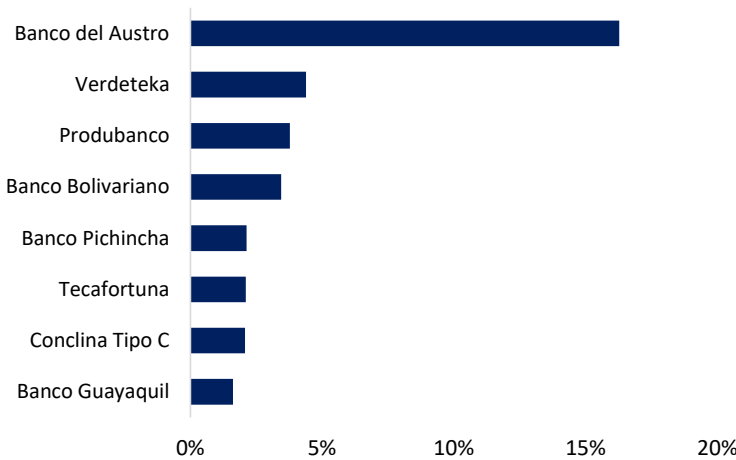
## Resumen de renta variable:

Resumen	Esta semana	Cambio
Valor efectivo acciones	707.490	+5,3%
Acciones negociadas	386.940	+12,3%
Valor efectivo cuotas part.	212.645	-63,9%
Cuotas part. negociadas	195.476	-64,5%
Número de transacciones	136	-32,7%
Número de emisores	18	-5,3%

Esta semana (entre 01 dic – 05 dic) se negoció un valor efectivo de **\$ 707.490 en acciones**, lo que representa un cambio de +5.3% frente a la semana anterior.

Además, se negoció un valor efectivo de **\$212.645 en cuotas de participación** de fondos cotizados, lo que representa un cambio de -63.92% frente a la semana anterior.

### Cambio en el precio de cierre semanal

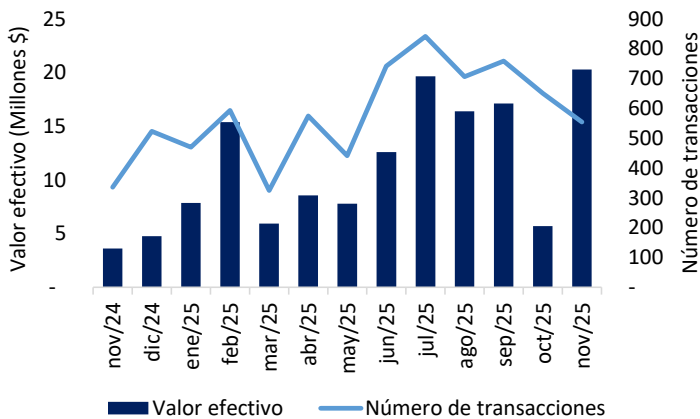


Esta semana, los precios de cierre de 8 emisores mostraron variación positiva. 1 empresa cotizada no mostró variación en sus precios.

La acción con mayor cambio positivo en su precio de cierre fue Holcim con **+16.3%**.

La tabla inferior contiene información más detallada acerca de cambios en precios por empresa.

### Valor efectivo y transacciones por mes



A lo largo de este mes (hasta 12 - dic), se ha negociado un valor efectivo de **\$2.18 millones en 338 transacciones** de renta variable.

En los últimos 12 meses completos (dic-24 a nov-25) se han negociado **\$139.62 millones**, lo que representa un cambio de -89.3% frente a lo negociado en el mismo periodo un año atrás (dic-24 a dic-25).

En los últimos 13 meses (dic-24 a dic-25), el mes con mayor volumen de valor efectivo negociado fue nov-25 con **\$20.2 millones en 555 transacciones**.

### Cambios en precios de las 20 acciones más negociadas esta semana

Empresa	Valor efectivo	Precio promedio	Precio de cierre	Cambio semanal	Cambio anual	Empresa	Valor efectivo	Precio promedio	Precio de cierre	Cambio semanal	Cambio anual
Corporación Favorita	296.215	1,92	1,92	0,0%	+1,1%	Tecafortuna	7.020	4,36	4,36	+2,1%	+6,6%
Fondo Cotizado ETF	209.601	1,07	1,07	+0,2%	0,0%	Mutualista Pichincha	6.600	100,00	100,00	0,0%	0,0%
Produbanco	159.437	1,08	1,10	+3,8%	+27,9%	Holcim Ecuador	4.500	45,00	45,00	0,0%	+4,7%
Banco Guayaquil	84.402	1,88	1,88	+1,6%	+59,3%	El Tecal	3.500	10,00	10,00	-60,0%	0,0%
Banco Pichincha	49.590	98,01	96,01	+2,1%	+20,0%	Banco del Austro	3.310	0,50	0,50	+16,3%	+25,0%
Inversancarlos	46.200	2,75	2,75	0,0%	-1,8%	Fondo Cotizado Prime	3.043	108,69	108,69	+1,0%	0,0%
Verdeteka	14.887	3,57	3,57	+4,4%	+9,2%	Cridesa	1.800	6,00	6,00	0,0%	+20,0%
Banco Bolivariano	10.331	1,50	1,50	+3,4%	+57,9%	Bolsa Valores Guayaquil	316	2,15	2,15	-8,5%	+124,0%
Conclina Tipo C	9.922	1,99	1,97	+2,1%	0,0%						
Cervecería Nacional	9.460	55,00	55,00	0,0%	+19,6%						

## Descargo de responsabilidad:

Este documento es únicamente con fines informativos. La información contenida en el mismo se basa en las ofertas de inversión de Metrovalores Casa de Valores S.A., así como en las ofertas proporcionadas por las casas de valores del Ecuador y las Bolsas de Valores de Quito y Guayaquil.

Las emisiones estructuradas por Metrovalores Casa de Valores S.A. están sujetas a nuestra recomendación de inversión, la cual depende del perfil de cada inversionista. Por lo tanto, se recomienda revisar detenidamente el informe de inversión correspondiente.

Los productos mencionados en este documento pueden no ser adecuados para todos los tipos de inversionistas; su valor y los ingresos que generen pueden fluctuar y/o ser afectados negativamente por las tasas de cambio, tasas de interés y otros factores.

Los rendimientos históricos no deben considerarse como una indicación o garantía de rendimientos futuros, y no se realiza ninguna representación o garantía, ya sea expresa o implícita, con respecto a los rendimientos futuros. Queda prohibida la reproducción total o parcial de este informe sin la autorización expresa de Metrovalores Casa de Valores S.A.



*Cumplimos tus objetivos financieros*

## Nuestros servicios:

Corretaje de valores



Finanzas corporativas



Administración de portafolios



¡Contáctanos!

## Nosotros:

### Nuestra experiencia

31 años

### Valor negociado

A noviembre 2024:  
\$203.88 millones

A noviembre 2025:  
\$211.90 millones

### No. de transacciones

A noviembre 2024:  
2307 transacciones

A noviembre 2025:  
2823 transacciones

Av. República de El Salvador N34-229 y Moscú  
Edif. San Salvador, Quito – Ecuador

[www.metrovalores.com.ec](http://www.metrovalores.com.ec)  
(02) 2266 400 / 098 3139 844  
[info@metrovalores.com.ec](mailto:info@metrovalores.com.ec)