



METROVALORES

CASA DE VALORES S.A.

Cumplimos tus objetivos financieros

Alternativas de Inversión

Mercado de Valores – Ecuador

16 de abril, 2026

**Av. República de El Salvador N34-229 y Moscú
Edif. San Salvador, Quito – Ecuador**

**www.metrovalores.com.ec
(02) 2266 400 / 098 3139 844
info@metrovalores.com.ec**

Contenido:

- 2 [Papel Comercial](#)
- 3 [Obligaciones \(Bonos Corporativos\)](#)
- 3 [Obligaciones Split-up Tipo 2](#)
- 4 [Titularizaciones](#)
- 5 [Acciones](#)
- 6 [Fondo Colectivo](#)

Otros reportes:




Suscríbete a este reporte:



Glosario:


Acciones	<ul style="list-style-type: none"> • Renta variable • Representa capital de una empresa 	<ul style="list-style-type: none"> • Derechos: voz, voto y compensación • Junta de accionistas anual
Papel Comercial	<ul style="list-style-type: none"> • Renta fija corto plazo (<360 días) • Título de deuda corporativa 	<ul style="list-style-type: none"> • Calificación de riesgo • Garantía general o específica
Obligaciones (Bonos Corporativos)	<ul style="list-style-type: none"> • Renta fija largo plazo (>360 días) • Título de deuda corporativa 	<ul style="list-style-type: none"> • Capital e interés pagados periódicamente.
Obligaciones Split-up Tipo 2	<ul style="list-style-type: none"> • Renta fija corto o largo plazo • Título de deuda corporativa 	<ul style="list-style-type: none"> • Capital pagado al vencimiento, interés pagado periódicamente.
Titularizaciones	<ul style="list-style-type: none"> • Renta fija largo plazo (>360 días) • Fiduciaria encargada del manejo 	<ul style="list-style-type: none"> • Calificación de riesgo • Garantía específica (activo)
Fondo Colectivo	<ul style="list-style-type: none"> • Renta fija largo plazo (>360 días) • Fiduciaria encargada del manejo 	<ul style="list-style-type: none"> • Calificación de riesgo • Garantía específica (activo)

Fondo Colectivo

Emisor	Prospecto	Monto disponible	Plazo (días)	Interés / rendimiento	Calificación de riesgo
 FONDO DE INVERSIÓN COTIZADO FIDUCIA	<u>POP</u> <u>I</u>	Mercado Primario	Hasta 6 años	7,00-7,60%	<u>AAA</u> <u>CLASS</u>


**Inversión mínima recomendada \$1.000

Papel Comercial

Emisor	Circular	Monto disponible	Plazo (días)	Rendimiento anualizado	Calificación De riesgo
 Empagran	<u>COP</u> <u>XI</u>	\$500.000	359	9,00%	<u>AAA-</u> <u>GLOBAL</u>





Monto mínimo para invertir en renta fija: \$5.000

Acciones:

Emisor	Última transacción	Precio	Variación semanal	Precio cierre 2024
 Banco Bolivariano	8/abr/26	\$ 1,52	↑ 1,33%	\$ 1,29
 Produbanco <small>Grupo Promerica</small>	10/abr/26	\$ 1,65	↑ 3,12%	\$ 0,91
 banco del austro	7/abr/26	\$ 0,50	→ 0,00%	\$ 0,35
 Banco Guayaquil	10/abr/26	\$ 2,22	↓ -2,20%	\$ 1,52
 BANCO PICHINCHA	10/abr/26	\$ 120,00	→ 0,00%	\$ 88,00
 BBPC	8/abr/26	\$ 45,00	↓ -10,00%	\$ 50,00
 BVG Bolsa de Valores Guayaquil	18/feb/26	\$ 2,52	→ 0,00%	\$ 2,00
 BVQ BOLSA DE VALORES DE QUITO	24/mar/26	\$ 3,83	→ 0,00%	\$ 3,37
 Brik  US <small>URIBE & SCHWABZOFF</small>	9/abr/26	\$ 500,00	→ 0,000%	\$ 500,00
 Cervecería Nacional	9/abr/26	\$ 51,30	↓ -12,31%	\$ 53,00
 CORPORACIÓN FAVORITA	10/abr/26	\$ 2,03	↑ 1,50%	\$ 1,88
 HOLCIM	10/abr/26	\$ 50,00	↓ -9,09%	\$ 40,00
 ales	25/mar/26	\$ 0,53	→ 0,00%	\$ 0,56
 INVERSANCARLOS S.A.	8/abr/26	\$ 2,88	↓ -0,35%	\$ 2,71
 SAN CARLOS	8/abr/26	\$ 0,50	↓ -16,67%	\$ 0,60
 conclina	10/sep/25	\$ 1,68	→ 0,00%	\$ 1,68

**Inversión mínima recomendada en renta variable es de \$1.000

Acciones no liquidas disponibles

Emisor	Número de acciones	Precio
	17.675	\$0,50
	12.033	\$3,97
	145	\$98,00
	214.985	\$0,50

Este documento es únicamente con fines informativos.

La información contenida en el mismo se basa en las ofertas de inversión de Metrovalores Casa de Valores S.A., así como en las ofertas proporcionadas por las casas de valores del Ecuador y las Bolsas de Valores de Quito y Guayaquil.

Las emisiones estructuradas por Metrovalores Casa de Valores S.A. están sujetas a nuestra recomendación de inversión, la cual depende del perfil de cada inversionista. Por lo tanto, se recomienda revisar detenidamente el informe de inversión correspondiente.

Los productos mencionados en este documento pueden no ser adecuados para todos los tipos de inversionistas; su valor y los ingresos que generen pueden fluctuar y/o ser afectados negativamente por las tasas de cambio, tasas de interés y otros factores.

Los rendimientos históricos no deben considerarse como una indicación o garantía de rendimientos futuros, y no se realiza ninguna representación o garantía, ya sea expresa o implícita, con respecto a los rendimientos futuros. Queda prohibida la reproducción total o parcial de este informe sin la autorización expresa de Metrovalores Casa de Valores S.A.



Cumplimos tus objetivos financieros

Nuestros servicios:

Corretaje de valores



Finanzas corporativas



Administración de portafolios



¡Contáctanos!

Nosotros:

Nuestra experiencia

30+ años

Valor negociado

A marzo 2025:
\$25.06 millones

A marzo 2026:
\$35.53 millones

No. de transacciones

A marzo 2025:
400 transacciones

A marzo 2026:
261 transacciones

Av. República de El Salvador N34-229 y Moscú
Edif. San Salvador, Quito – Ecuador

www.metrovalores.com.ec
(02) 2266 400 / 098 3139 844
info@metrovalores.com.ec