



# METROVALORES

CASA DE VALORES S.A.

*Cumplimos tus objetivos financieros*

## **Informe Semanal de Renta Variable**













**Mercado de Valores – Ecuador**

**06-10 de abril, 2026**

**Av. República de El Salvador N34-229 y Moscú  
Edif. San Salvador, Quito – Ecuador**

**[www.metrovalores.com.ec](http://www.metrovalores.com.ec)  
(02) 2266 400 / 098 3139 844  
[info@metrovalores.com.ec](mailto:info@metrovalores.com.ec)**

**Precios de acciones:**

Emisor	Última transacción	Precio	Variación semanal	Precio cierre 2024
 Banco Bolivariano	8/abr/26	\$ 1,52	↑ 1,33%	\$ 1,29
 Produbanco Grupo Promerica	10/abr/26	\$ 1,65	↑ 3,12%	\$ 0,91
 banco del austro	7/abr/26	\$ 0,50	→ 0,00%	\$ 0,35
 Banco Guayaquil	10/abr/26	\$ 2,22	↓ -2,20%	\$ 1,52
 BANCO PICHINCHA	10/abr/26	\$ 120,00	→ 0,00%	\$ 88,00
 BBPC	8/abr/26	\$ 45,00	↓ -10,00%	\$ 50,00
 BVG Bolsa de Valores Guayaquil	18/feb/26	\$ 2,52	→ 0,00%	\$ 2,00
 BVQ BOLSA DE VALORES DE QUITO	24/mar/26	\$ 3,83	→ 0,00%	\$ 3,37
 Brik    US	9/abr/26	\$ 500,00	→ 0,000%	\$ 500,00
 Cervecería Nacional	9/abr/26	\$ 51,30	↓ -12,31%	\$ 53,00
 CORPORACIÓN FAVORITA	10/abr/26	\$ 2,03	↑ 1,50%	\$ 1,88
 HOLCIM	10/abr/26	\$ 50,00	↓ -9,09%	\$ 40,00
 ales	25/mar/26	\$ 0,53	→ 0,00%	\$ 0,56
 INVERSANCARLOS S.A.	8/abr/26	\$ 2,88	↓ -0,35%	\$ 2,71
 SAN CARLOS	8/abr/26	\$ 0,50	↓ -16,67%	\$ 0,60
 GRUPO concliña	10/sep/25	\$ 1,68	→ 0,00%	\$ 1,68
 ETF FONDO DE INVERSIÓN COTIZADO FIDUCIA	10/abr/26	\$ 1,02	↑ 0,22%	\$ 1,06

**Suscríbete a este reporte:**

**Otros reportes:**


\* Inversión mínima para

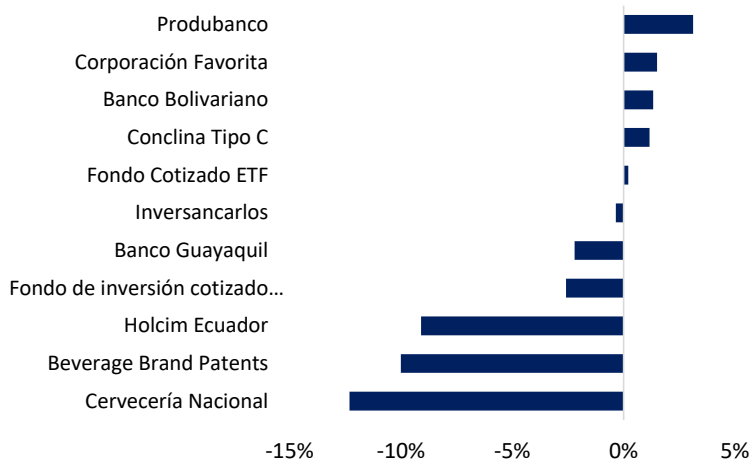
## Resumen de renta variable:

Resumen	Esta semana	Cambio
Valor efectivo acciones	686.461	<b>+165,7%</b>
Acciones negociadas	275.402	<b>+176,3%</b>
Valor efectivo cuotas part.	54.988	<b>-82,9%</b>
Cuotas part. negociadas	42.718	<b>-70,8%</b>
Número de transacciones	102	<b>+24,4%</b>
Número de emisores	21	<b>+40,0%</b>

Esta semana (entre 06-10 de abr) se negoció un valor efectivo de **\$ 686.461 en acciones**, lo que representa un cambio de +165.7% frente a la semana anterior.

Además, se negoció un valor efectivo de **\$ 54.988 en cuotas de participación** de fondos cotizados, lo que representa un cambio de -82.9% frente a la semana anterior.

### Cambio en el precio de cierre semanal

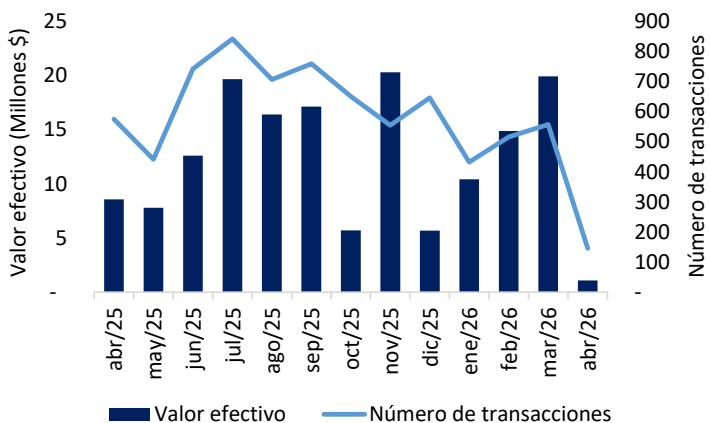


Esta semana, los precios de cierre de 5 emisores mostraron variación positiva.

La acción con mayor cambio positivo en su precio de cierre fue Produbanco con **+3.10%**.

La tabla inferior contiene información más detallada acerca de cambios en precios por empresa.

### Valor efectivo y transacciones por mes




A lo largo de este mes (hasta 10 - abr), se ha negociado un valor efectivo de **\$336.408 en 44 transacciones** de renta variable.

En los últimos 12 meses completos (abr-25 a mar 26) se han negociado **\$160.21 millones**, lo que representa un cambio de -87.4% frente a lo negociado en el mismo periodo un año atrás (abr-25 a abr-26).

En los últimos 13 meses (mar-24 a mar-25), el mes con mayor volumen de valor efectivo negociado fue nov-25 con **\$20.2 millones en 555 transacciones**.

Cambios en precios de las acciones más negociadas esta semana						
Empresa	Valor efectivo	Precio promedio	Precio de cierre	Cambio semanal	Cambio anual	% Participación
Afortuna	\$ 244.053,13	\$ 4,43	\$ 4,43	0,0%	+4,7%	33,30%
Acción Favorita	\$ 141.614,86	\$ 2,02	\$ 2,03	+1,5%	+8,0%	19,32%
Guayaquil	\$ 68.031,27	\$ 2,26	\$ 2,22	-2,2%	+46,1%	9,28%
Edubanco	\$ 48.684,10	\$ 1,63	\$ 1,65	+3,1%	+81,3%	6,64%
Cotizado ETF	\$ 43.560,85	\$ 1,02	\$ 1,02	+0,2%	-3,2%	5,94%
Guardia Fores.	\$ 43.215,15	\$ 1,65	\$ 1,65	0,0%	0,0%	5,90%
Sancarlos	\$ 35.815,68	\$ 2,88	\$ 2,88	-0,3%	+6,3%	4,89%
de F. Riverforest	\$ 27.884,95	\$ 1,45	\$ 1,45	0,0%	-28,9%	3,80%
Alina Tipo C	\$ 26.000,00	\$ 2,60	\$ 2,60	+1,2%	+51,2%	3,55%
Brand Patents	\$ 8.505,00	\$ 45,00	\$ 45,00	-10,0%	-10,0%	1,16%
Capital	\$ 6.500,00	\$ 500,00	\$ 500,00	0,0%	0,0%	0,89%
Fondo de inv colec patrimonio verde 01	\$ 6.400,00	\$ 400,00	\$ 400,00	0,0%	0,0%	0,87%
Vatluk	\$ 6.267,80	\$ 7,70	\$ 7,70	0,0%	0,0%	0,86%
Bolivariano	\$ 6.080,00	\$ 1,52	\$ 1,52	+1,3%	+17,8%	0,83%
ería Nacional	\$ 5.289,30	\$ 54,90	\$ 51,30	-12,3%	-3,2%	0,72%
m Ecuador	\$ 4.450,00	\$ 50,00	\$ 50,00	-9,1%	+25,0%	
<b>Total Negociado</b>	<b>\$ 732.969,09</b>					



Para obtener información detallada

# Visita nuestro **Aplicativo Web** +

[www.metrovalores.com](http://www.metrovalores.com)

## Información disponible

- Gráfico de evolución del precio y volumen de la acción.
- Perfil del emisor.
- Cotizaciones máximas y mínimas de los últimos 5 años y del último mes cerrado.
- Dividendos repartidos de los últimos 5 años.
- Información comparativa del primer semestre de 2024 y 2025.
- Calculadora de rendimientos de la BVQ
- Estados financieros de los últimos 3 años.
  - Estado de resultados
  - Balance general
  - Principales indicadores

**Click aquí para visitarlo**

## Descargo de responsabilidad:

Este documento es únicamente con fines informativos. La información contenida en el mismo se basa en las ofertas de inversión de Metrovalores Casa de Valores S.A., así como en las ofertas proporcionadas por las casas de valores del Ecuador y las Bolsas de Valores de Quito y Guayaquil.

Las emisiones estructuradas por Metrovalores Casa de Valores S.A. están sujetas a nuestra recomendación de inversión, la cual depende del perfil de cada inversionista. Por lo tanto, se recomienda revisar detenidamente el informe de inversión correspondiente.

Los productos mencionados en este documento pueden no ser adecuados para todos los tipos de inversionistas; su valor y los ingresos que generen pueden fluctuar y/o ser afectados negativamente por las tasas de cambio, tasas de interés y otros factores.

Los rendimientos históricos no deben considerarse como una indicación o garantía de rendimientos futuros, y no se realiza ninguna representación o garantía, ya sea expresa o implícita, con respecto a los rendimientos futuros. Queda prohibida la reproducción total o parcial de este informe sin la autorización expresa de Metrovalores Casa de Valores S.A.



*Cumplimos tus objetivos financieros*

## Nuestros servicios:

Corretaje de valores



Finanzas corporativas



Administración de portafolios



¡Contáctanos!

## Nosotros:

### Nuestra experiencia

31 años

### Valor negociado

A enero 2024:  
\$25.06 millones

A enero 2025:  
\$35.53 millones

### No. de transacciones

A enero 2024:  
400 transacciones

A enero 2025:  
261 transacciones

Av. República de El Salvador N34-229 y Moscú  
Edif. San Salvador, Quito – Ecuador

[www.metrovalores.com.ec](http://www.metrovalores.com.ec)  
(02) 2266 400 / 098 3139 844  
[info@metrovalores.com.ec](mailto:info@metrovalores.com.ec)