



METROVALORES

CASA DE VALORES S.A.

Cumplimos tus objetivos financieros

Informe Semanal de Renta Variable




Mercado de Valores – Ecuador

15-19 de junio, 2026

**Av. República de El Salvador N34-229 y Moscú
Edif. San Salvador, Quito – Ecuador**

**www.metrovalores.com.ec
(02) 2266 400 / 098 3139 844
info@metrovalores.com.ec**

Precios de acciones:

Emisor	Última transacción	Precio	Variación semanal	Precio cierre 2024
 Banco Bolivariano	17/jun/26	\$ 1,73	↓ -1,14%	\$ 1,29
 Produbanco Grupo Promerica	19/jun/26	\$ 1,80	↑ 2,27%	\$ 0,91
 banco del austro	5/jun/26	\$ 0,50	→ 0,00%	\$ 0,35
 Banco Guayaquil	19/jun/26	\$ 2,36	↑ 2,61%	\$ 1,52
 BANCO PICHINCHA	19/jun/26	\$ 131,00	↓ -0,76%	\$ 88,00
 BBPC	19/jun/26	\$ 49,50	↑ 10,00%	\$ 50,00
 BVG Bolsa de Valores Guayaquil	16/jun/26	\$ 2,76	↑ 5,34%	\$ 2,00
 BVQ BOLSA DE VALORES DE QUITO	19/jun/26	\$ 4,10	↑ 1,23%	\$ 3,37
 Brik US URIBE & SCHMAZZONI	9/jun/26	\$ 600,00	→ 0,000%	\$ 500,00
 Cervecería Nacional	19/jun/26	\$ 55,00	↑ 1,85%	\$ 53,00
 CORPORACIÓN FAVORITA	19/jun/26	\$ 2,01	↓ -0,50%	\$ 1,88
 HOLCIM	16/jun/26	\$ 42,00	↓ -6,67%	\$ 40,00
 ales	25/mar/26	\$ 0,53	→ 0,00%	\$ 0,56
 INVERSANCARLOS S.A.	19/jun/26	\$ 2,88	↑ 3,97%	\$ 2,71
 SAN CARLOS	18/jun/26	\$ 0,50	→ 0,00%	\$ 0,60
 GRUPO concliña	10/sep/25	\$ 1,68	→ 0,00%	\$ 1,68
 ETF FONDO DE INVERSIÓN COTIZADO FIDUCIA	16/jun/26	\$ 1,04	↑ 0,08%	\$ 1,06

Suscríbete a este reporte:



Otros reportes:



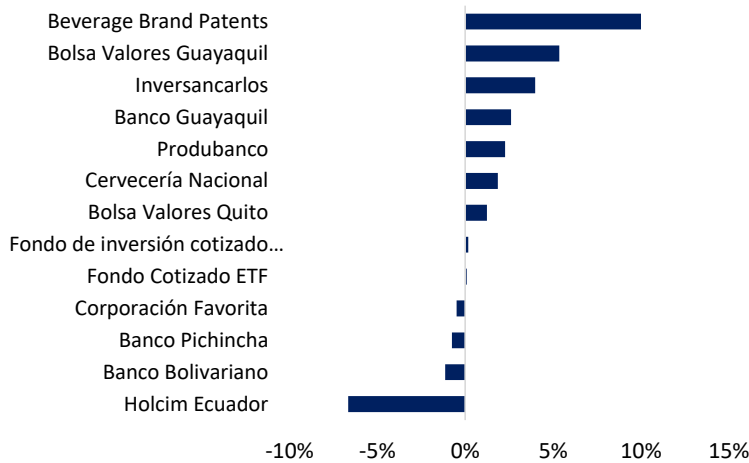
Resumen de renta variable:

Resumen	Esta semana	Cambio
Valor efectivo acciones	1.460.563	-15,9%
Acciones negociadas	524.816	-38,2%
Valor efectivo cuotas part.	14.086.382	+166,0%
Cuotas part. negociadas	13.825.538	+15353,9%
Número de transacciones	147	+30,1%
Número de emisores	17	-5,6%

Esta semana (entre 08-12 de junio) se negoció un valor efectivo de **\$ 1.73 millones en acciones**, lo que representa un cambio de -22.7% frente a la semana anterior.

Además, se negoció un valor efectivo de **\$ 5.29 millones en cuotas de participación** de fondos cotizados, lo que representa un cambio de +556.5% frente a la semana anterior.

Cambio en el precio de cierre semanal

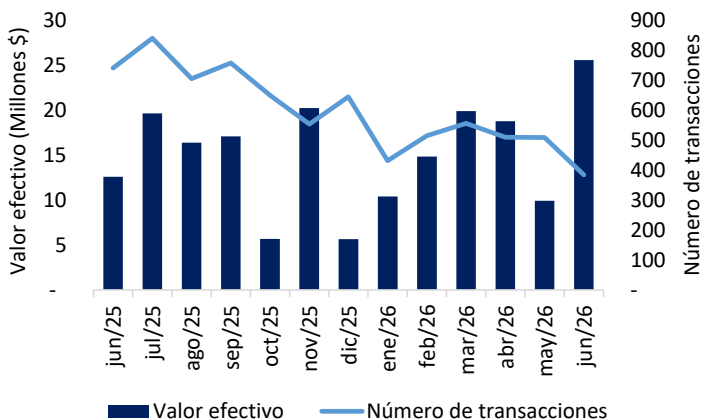


Esta semana, los precios de cierre de 9 emisores mostraron variación positiva.

La acción con mayor cambio positivo en su precio de cierre fue Beverage Brand Patents con **+10.0%**.

La tabla inferior contiene información más detallada acerca de cambios en precios por empresa.

Valor efectivo y transacciones por mes



A lo largo de este mes (hasta 19 - junio), se ha negociado un valor efectivo de **\$ 25.63 millones en 385 transacciones** de renta variable.

En los últimos 12 meses completos (junio-25 a junio 26) se han negociado **\$197.15 millones**, lo que representa un cambio de +103.2% frente a lo negociado en el mismo periodo un año atrás (abr-25 a abr-26).

En los últimos 13 meses (jun 25 a jun-26), el mes con mayor volumen de valor efectivo negociado fue jun-26 con **\$25.63 millones en 385 transacciones**.

Cambios en precios de las acciones más negociadas esta semana						
Empresa	Valor efectivo	Precio promedio	Precio de cierre	Cambio semanal	Cambio anual	% Participación
Fondo de inv colec rosado Manta 2	\$ 13.822.000,00	\$ 1,00	\$ 1,00	0,0%	0,0%	88,90%
Corporación Favorita	\$ 679.111,57	\$ 2,01	\$ 2,01	-0,5%	+6,9%	4,37%
Fondo de inversión cotizado	\$ 263.383,86	\$ 102,28	\$ 102,30	+0,2%	0,0%	1,69%
Banco Pichincha	\$ 245.260,62	\$ 129,50	\$ 131,00	-0,8%	+48,9%	1,58%
Bolsa Valores Quito	\$ 231.343,37	\$ 4,07	\$ 4,10	+1,2%	+21,7%	1,49%
Banco Guayaquil	\$ 140.062,32	\$ 2,32	\$ 2,36	+2,6%	+55,3%	0,90%
Cervecería Nacional	\$ 42.030,76	\$ 55,37	\$ 55,00	+1,9%	+3,8%	0,27%
Bolsa Valores Guayaquil	\$ 41.393,05	\$ 2,67	\$ 2,76	+5,3%	+38,0%	0,27%
Inversancarlos	\$ 19.113,46	\$ 2,82	\$ 2,88	+4,0%	+6,3%	0,12%
Soc. Agr. Ind. San Carlos	\$ 15.000,00	\$ 0,50	\$ 0,50	0,0%	-16,7%	0,10%
Produbanco	\$ 13.438,35	\$ 1,80	\$ 1,80	+2,3%	+97,8%	0,09%
Banco Bolivariano	\$ 9.532,82	\$ 1,74	\$ 1,73	-1,1%	+34,1%	0,06%
Mutualista Pichincha	\$ 7.569,00	\$ 87,00	\$ 87,00	0,0%	-11,2%	0,05%
Beverage Brand Patents	\$ 6.503,00	\$ 47,75	\$ 49,50	+10,0%	-1,0%	0,04%
Natluk	\$ 6.075,30	\$ 7,70	\$ 7,70	0,0%	0,0%	0,04%
Total Negociado	\$ 15.546.944,86					



Para obtener información detallada

Visita nuestro **Aplicativo Web** +

www.metrovalores.com

Información disponible

- Gráfico de evolución del precio y volumen de la acción .
- Perfil del emisor.
- Cotizaciones máximas y mínimas de los últimos 5 años y del último mes cerrado.
- Dividendos repartidos de los últimos 5 años.
- Información comparativa del primer semestre de 2024 y 2025.
- Calculadora de rendimientos de la BVQ
- Estados financieros de los últimos 3 años.
 - Estado de resultados
 - Balance general
 - Principales indicadores

Click aquí para visitarlo

Descargo de responsabilidad:

Este documento es únicamente con fines informativos. La información contenida en el mismo se basa en las ofertas de inversión de Metrovalores Casa de Valores S.A., así como en las ofertas proporcionadas por las casas de valores del Ecuador y las Bolsas de Valores de Quito y Guayaquil.

Las emisiones estructuradas por Metrovalores Casa de Valores S.A. están sujetas a nuestra recomendación de inversión, la cual depende del perfil de cada inversionista. Por lo tanto, se recomienda revisar detenidamente el informe de inversión correspondiente.

Los productos mencionados en este documento pueden no ser adecuados para todos los tipos de inversionistas; su valor y los ingresos que generen pueden fluctuar y/o ser afectados negativamente por las tasas de cambio, tasas de interés y otros factores.

Los rendimientos históricos no deben considerarse como una indicación o garantía de rendimientos futuros, y no se realiza ninguna representación o garantía, ya sea expresa o implícita, con respecto a los rendimientos futuros. Queda prohibida la reproducción total o parcial de este informe sin la autorización expresa de Metrovalores Casa de Valores S.A.



Cumplimos tus objetivos financieros

Nuestros servicios:

Corretaje de valores



Finanzas corporativas



Administración de portafolios



¡Contáctanos!

Nosotros:

Nuestra experiencia

31 años

Valor negociado

A enero 2024:
\$25.06 millones

A enero 2025:
\$35.53 millones

No. de transacciones

A enero 2024:
400 transacciones

A enero 2025:
261 transacciones

Av. República de El Salvador N34-229 y Moscú
Edif. San Salvador, Quito – Ecuador

www.metrovalores.com.ec
(02) 2266 400 / 098 3139 844
info@metrovalores.com.ec